

Pioneer



Windows® Vista版

# Update Manager 3.1

インストールマニュアル

## INDEX

- ソフトウェア使用許諾契約書
- インストール時に必要なシステム

- ソフトウェアのインストール…2
- お問い合わせ

carrozzeria

# NAVI\*STUDIO Update Manager インストールガイド

## ソフトウェア使用許諾契約書

このソフトウェア使用許諾契約書(以下「本契約」といいます)は、お客様とパイオニア株式会社(以下「パイオニア」といいます)との間における、ソフトウェア「NAVI\*STUDIO (ナビスタジオ)」(以下「本ソフトウェア」といいます)の使用に関する事項を定めるものです。

本ソフトウェアをインストールし、あるいはご利用になるにあたっては、必ず以下の条項をよくお読み下さい。お客様が本ソフトウェアをご利用になった場合は、本契約に同意されたものとします。もし本契約に同意されない場合には、本ソフトウェアのインストール及びご利用をおやめ下さい。

### 使用許諾

本契約の内容に従うことを条件として、お客様は、本ソフトウェアを一台のパーソナル・コンピュータにインストールして使用することができます。

### 制限事項

お客様は、本ソフトウェアの複製物を作成しあるいは配布し、またはネットワークを通じあるいは一台のコンピュータから別のコンピュータに送信してはなりません。また、お客様は、本ソフトウェアの改変、販売、貸与、譲渡、転売、本ソフトウェアの二次的著作物の頒布又は作成等を行うことはできず、さらに、逆コンパイル、リバース・エンジニアリング、逆アセンブルし、その他、人間の覚知可能な形態に変更することもできません。

### 著作権等

本ソフトウェアに関する著作権その他一切の知的財産権は、パイオニアに帰属します。本ソフトウェアは、著作権法及び国際条約の規定により保護されています。

### 保証の否認

本ソフトウェア及びそれに付随する一切の資料等は、お客様に対して無償で提供されるものであり、あくまで「現状のまま」提供されます。当社は、お客様や第三者に対して、これらの商品性、特定目的への適合性、他人の権利を侵害しないこと、その他一切の事項について保証しません。

### 責任制限

パイオニアは、お客様が本ソフトウェア及びこれに付随する一切の資料を使用したこと又は使用できなかったことから生じる一切の損害(利益の逸失、ビジネスの中断、情報の消失・毀損などによる損害を含みますが、これらに限定されません)に関しては、たとえパイオニアがそのような損害が生じる可能性を知らされていた場合であったとしても、一切責任を負いません。

### 準拠法

本契約は、日本国の法令に準拠し、これに基づいて解釈されるものとします。本契約に関連して紛争が生じた場合は、東京地方裁判所を第一審の専属管轄裁判所とします。

# インストール時に必要なシステム

## 動作環境

Microsoft® Windows Vista™ Home Basic SP2 以降  
Microsoft® Windows Vista™ Home Premium SP2 以降  
Microsoft® Windows Vista™ Business SP2 以降  
Microsoft® Windows Vista™ Ultimate SP2 以降  
※いずれも 32bit 版・日本語版 (64bit 版には対応していません)

**CPU** : Intel® Pentium® III プロセッサー 800 MHz、もしくはこれに相当する CPU

**メモリ** : 1 GB 以上のメモリ空き容量が必要です。

**ハードディスク** : 100 MB 以上の空き容量が必要です。

**ディスプレイ** : 解像度 1024 × 768・発色数 16 ビット (65536 色) 以上で表示可能なディスプレイ

## 対応機種

対応機種は以下の通りです。

- ・ AVIC-VH9900
- ・ AVIC-ZH9900
- ・ AVIC-H9900
- 以下の機種はバージョンアップが必要です。
- ・ AVIC-VH9000
- ・ AVIC-ZH9000
- ・ AVIC-H9000

# ソフトウェアのインストール (Windows® Vista)

## 1 警告の解除

ユーザーアカウント制御の設定を有効にしているときは、NaviStudio3UpdateManager.exe を起動すると、下記の画面が表示されます。「続行」をクリックしてください。

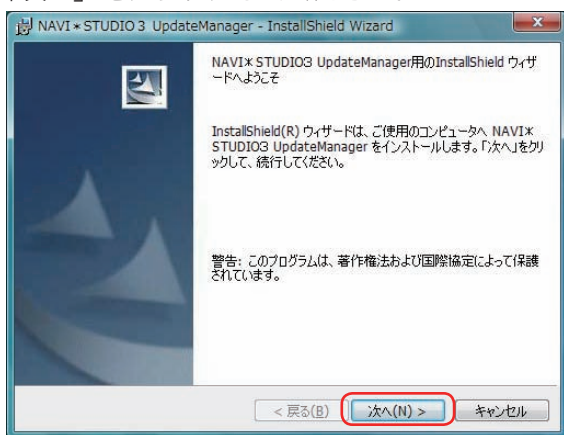


### ご注意

- パソコンに NAVI\*STUDIOUpdateManager3.0 がインストールされている場合、NAVI\*STUDIO UpdateManager3.1 をインストールすると、上書きインストールになります。
- NAVI\*STUDIOUpdateManager3.1 のインストールは、管理者権限で行ってください。制限ユーザーで行った場合は、ここで管理者アカウントとパスワードの入力を要求されます。

## 2 NAVI\*STUDIO3UpdateManager のセットアップ

警告を解除すると、下記の画面が表示されます。「次へ」をクリックしてください。

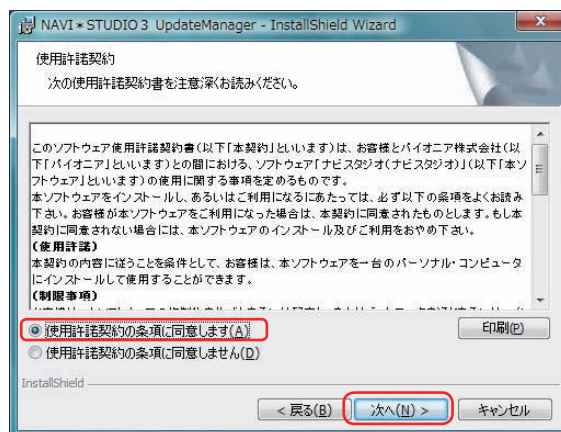


## 3 使用許諾契約

使用許諾契約をお読みいただいた後、「使用許諾契約の条項に同意します」を選択し、同意いただけましたら「次へ」をクリックしてください。

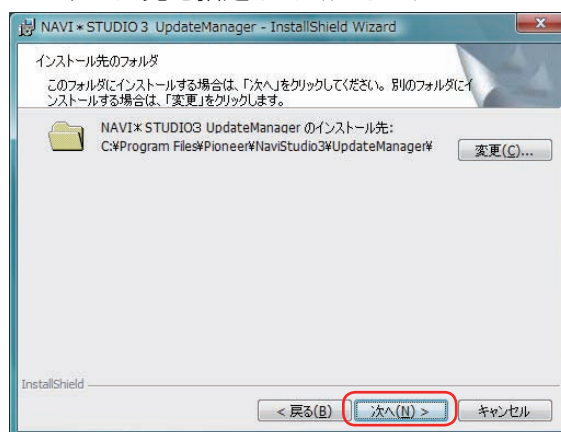
### お知らせ

- 使用許諾契約の条項に同意しない場合は、これ以上進めることが出来ません。



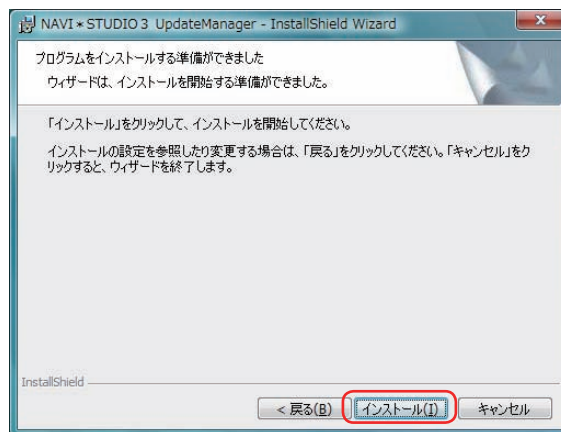
## 4 インストール先のフォルダ

そのまま「次へ」をクリックしてください。また、インストール先を変更することもできます。変更する場合は「変更」をクリックし、任意のインストール先を指定してください。



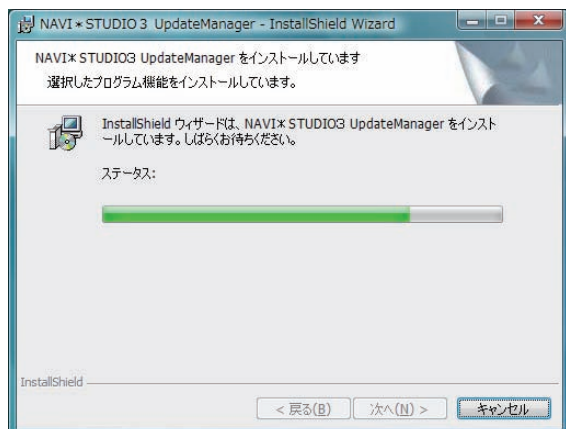
## 5 プログラムをインストールする準備ができました。

「現在の設定」を確認して、「インストール」をクリックしてください。



### 6 NAVI\*STUDIO3UpdateManager をインストールしています。

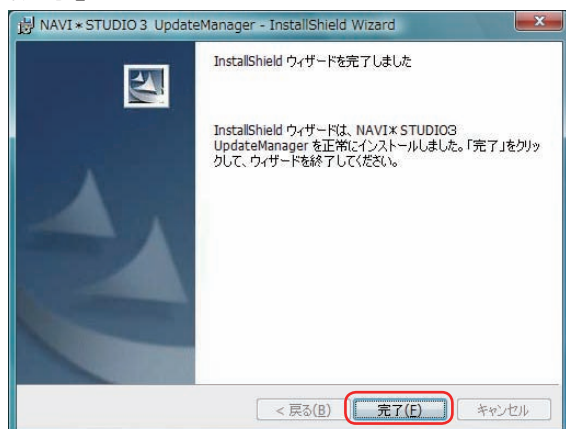
インストールが始まります。



### 7 NAVI\*STUDIO3UpdateManager セットアップの完了

NaviStudio3UpdateManager のインストールを終了しました。

「完了」をクリックしてください。



パイオニア商品の修理・お取り扱い(取り付け・組み合わせなど)については、お買い求めの販売店様へお問い合わせください。修理をご依頼される場合は、取扱説明書の『故障かな?と思ったら』を一度ご覧になり、故障かどうかご確認ください。それでも正常に動作しない場合は、①型名、②ご購入日、③故障症状を具体的にご連絡ください。

●パイオニアホームページ：お客様サポート <http://pioneer.jp/support/>

(商品についてよくあるお問い合わせ・カタログ請求のご案内など)

<下記窓口へのお問い合わせ時のご注意>

「0120」で始まる  フリーコールは、携帯電話・PHS・一部のIP電話などからは、ご使用になれません。

また、【一般電話】は、携帯電話・PHS・IP電話などからご利用可能ですが、通話料がかかります。

正確なご相談対応のために折返しお電話をさせていただく場合がございますので発信者番号の通知にご協力いただきますようお願いいたします。

商品についてのご相談窓口 ● 商品のご購入や取り扱い、故障かどうかがご相談窓口およびカタログのご請求窓口

**カスタマーサポートセンター** ※番号をよくお確かめの上でおかけいただきますようお願いいたします

受付時間 月曜～金曜 9:30～18:00、土曜 9:30～12:00、13:00～17:00 (日曜・祝日・弊社休業日は除く)

●カーオーディオ／カーナビゲーション商品

電話： **0120-944-111** 【一般電話】 **044-572-8101** FAX：**044-572-8103**

インターネットホームページ <http://pioneer.jp/support/>

※商品についてよくあるお問い合わせ・お客様登録など

●カーナビゲーションのバージョンアップ・ダウンロード相談  
(サイバーナビ、楽ナビ、楽ナビLiteのナビスタジオ操作)

電話： **0120-702-383** 【一般電話】 **044-572-8070** FAX：**044-572-8103**

記載内容は、予告なく変更させていただくことがありますので予めご了承ください。

VOL.046