



# NAVI\*STUDIO (楽ナビ ポータブルタイプ用)

## セットアップマニュアル

### INDEX

- ソフトウェア使用許諾契約書...1
- インストール時に必要なシステム...2
- NAVI\*STUDIOのセットアップ...3
- お問い合わせ

# NAVI\*STUDIO セットアップマニュアル

## ソフトウェア使用許諾契約書

このソフトウェア使用許諾契約書(以下「本契約」といいます)は、お客様とパイオニア株式会社(以下「パイオニア」といいます)との間における、ソフトウェア「NAVI\*STUDIO (ナビスタジオ)」(以下「本ソフトウェア」といいます)の使用に関する事項を定めるものです。

本ソフトウェアをインストールし、あるいはご利用になるにあたっては、必ず以下の条項をよくお読みください。お客様が本ソフトウェアをご利用になった場合は、本契約に同意されたものとします。もし本契約に同意されない場合には、本ソフトウェアのインストール及びご利用をおやめください。

### 使用許諾

本契約の内容に従うことを条件として、お客様は、本ソフトウェアを一台のパーソナル・コンピュータにインストールして使用することができます。

### 制限事項

お客様は、本ソフトウェアの複製物を作成しあるいは配布し、またはネットワークを通じあるいは一台のコンピュータから別のコンピュータに送信してはなりません。また、お客様は、本ソフトウェアの改変、販売、貸与、譲渡、転売、本ソフトウェアの二次的著作物の頒布又は作成等を行うことはできず、さらに、逆コンパイル、リバース・エンジニアリング、逆アセンブルやその他、人間の覚知可能な形態に変更することもできません。

### 著作権等

本ソフトウェアに関する著作権その他一切の知的財産権は、パイオニアに帰属します。本ソフトウェアは、著作権法及び国際条約の規定により保護されています。

### 保証の否認

本ソフトウェア及びそれに付随する一切の資料等は、お客様に対して無償で提供されるものであり、あくまで「現状のまま」提供されます。当社は、お客様や第三者に対して、これらの商品性、特定目的への適合性、他人の権利を侵害しないこと、その他一切の事項について保証しません。

### 責任制限

パイオニアは、お客様が本ソフトウェア及びこれに付随する一切の資料を使用したこと又は使用できなかったことから生じる一切の損害(利益の逸失、ビジネスの中断、情報の消失・毀損などによる損害を含みますが、これらに限定されません)に関しては、たとえパイオニアがそのような損害が生じる可能性を知らされていた場合であったとしても、一切責任を負いません。

### 準拠法

本契約は、日本国の法令に準拠し、これに基づいて解釈されるものとします。本契約に関連して紛争が生じた場合は、東京地方裁判所を第一審の専属管轄裁判所とします。

---

● Microsoft®、Windows® は、米国 Microsoft Corporation の米国およびその他の国における登録商標または商標です。

# インストール時に必要なシステム

## 動作環境

**OS** : Microsoft® Windows® 8.1/Pro  
※ Windows RT には非対応  
※ 64bit 版 Windows では、32bit 互換性モード (WOW64) で動作します。  
※いずれも日本語版のみ対応

**CPU** : 1 GHz 以上

**メモリ** : 32 bit 版 : 1 GB 以上が必要です。  
64 bit 版 : 2 GB 以上が必要です。  
※推奨 : 2 GB 以上

**対応ブラウザ** : Mozilla Firefox 59.0 以降

**OS** : Microsoft® Windows® 10 Home/Pro  
※ 64bit 版 Windows では、32bit 互換性モード (WOW64) で動作します。  
※いずれも日本語版のみ対応

**CPU** : 1 GHz 以上

**メモリ** : 32 bit 版 : 1 GB 以上が必要です。  
64 bit 版 : 2 GB 以上が必要です。  
※推奨 : 2 GB 以上

**対応ブラウザ** : Microsoft Edge®  
Mozilla Firefox 59.0 以降

**OS** : Microsoft® Windows® 11 Home/Pro  
※ 32bit 互換性モード (WOW64) で動作します。  
※日本語版のみ対応

**CPU** : 1 GHz 以上かつ、2 コア以上の 64 ビット互換プロセッサ

**メモリ** : 4 GB 以上が必要です。

**対応ブラウザ** : Microsoft Edge®  
Mozilla Firefox 59.0 以降

## OS 共通

**HDD** : 100 MB 以上の空き容量が必要です。  
※全データ更新時には最大 16 GB のハードディスク空き容量が必要

**ディスプレイ** : 解像度 1024 × 768 ・ 発色数 16 ビット (65536 色) 以上で表示可能なディスプレイ

# NAVI\*STUDIO のセットアップ

## 1 「NAVI\*STUDIO」のダウンロード

このセットアップマニュアルをダウンロードしたナビスタジオ使用手順ページのSTEP2からNAVI\*STUDIO本体をダウンロードしてください。




ダウンロードが開始されます。



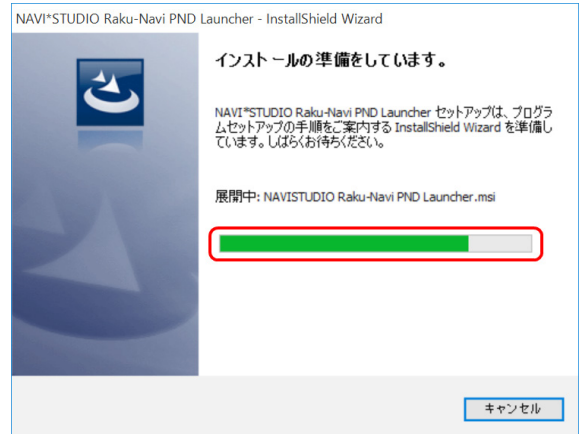
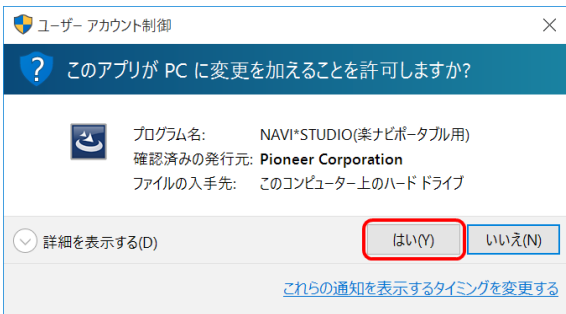
## 2 セットアップの実行

下記の画面が表示されたら「実行」をクリックします。



## 3 警告の解除

ユーザーアカウント制御が有効になっているときは以下のメッセージが出ます。  
[はい] をクリックしてください。



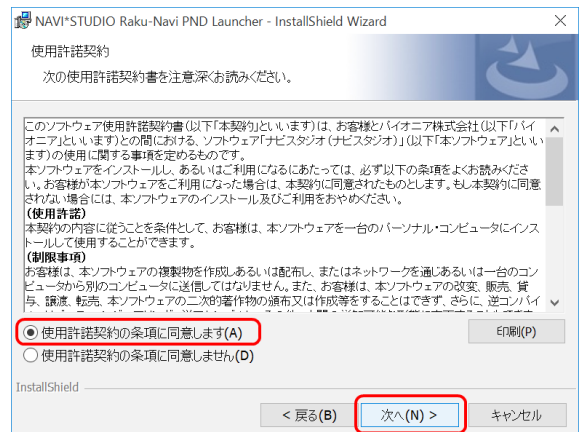
## 4 NAVI\*STUDIO のセットアップ

ダウンロード終了後、下記画面が表示されます。  
[次へ] をクリックしてください。



## 5 使用許諾契約の確認と同意

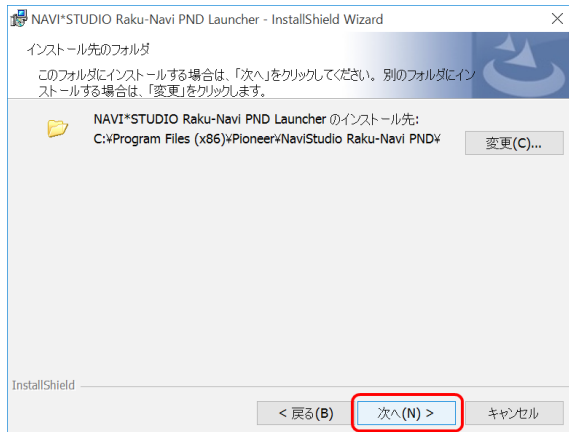
使用許諾確認の内容をお読みにになり、同意いただけましたら「使用許諾契約の条項に同意します」を選択して [次へ] をクリックしてください。



# NAVI\*STUDIO のセットアップ

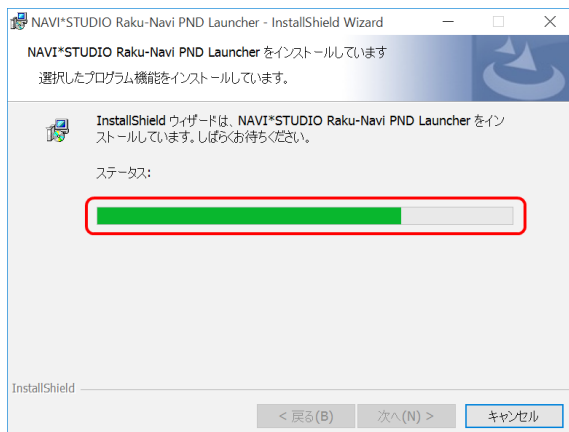
## 6 インストール先フォルダの指定

デフォルトで問題なければ「次へ」をクリックしてください。変更する場合は「変更」をクリックして、インストール先のフォルダを指定してください。



## 7 インストールの開始

「インストール」をクリックするとインストールが開始されます。



## 8 インストールの完了

NAVI\*STUDIO のインストールが終了しました。「完了」をクリックしてください。



## 9 NAVI\*STUDIO の起動

NAVI\*STUDIO が自動で起動します。設定は以上です。NAVI\*STUDIO をお楽しみください。



パイオニア商品の修理・お取り扱い(取り付け・組み合わせなど)については、お買い求めの販売店様へお問い合わせください。修理をご依頼される場合は、取扱説明書の『故障かな?と思ったら』を一度ご覧になり、故障かどうかご確認ください。それでも正常に動作しない場合は、①型名②ご購入日③故障症状を具体的に、ご連絡ください。

■インターネットホームページ <https://jpn.pioneer/ja/support/>

(商品についてよくあるお問い合わせ・カタログ請求のご案内など)

<各窓口へのお問い合わせ時のご注意>

「0120」で始まる電話番号は、携帯電話・一部のIP電話などからは、ご使用になれません。

※《サイバーナビ:バージョンアップ、ダウンロード、スマートアップデート操作、MapFan会員ID連携登録相談》を除く

※《楽ナビ:バージョンアップ、ダウンロード操作、MapFan会員ID連携登録相談》を除く

携帯電話からは、IP電話をご利用ください。(通話料がかかります)

正確なご相談対応のために折り返しお電話をさせていただいておりますので発信者番号の通知にご協力いただきますようお願いいたします。

カスタマーサポートセンター ※記載内容は、予告なく変更させていただくことがありますのでお客様サポートサイトもご活用ください。

■お客様サポートサイト

<https://pioneer.jp/rd/support/>



■商品についてのよくあるお問い合わせ(FAQ)

<https://pioneer.jp/rd/support/faq/>



■電話

《カーオーディオ、カーナビゲーション商品》※受付時間はお客様サポートサイトでご確認ください

【固定電話から】0120-944-111(無料)

【携帯電話から】050-3097-9332(IP電話・有料)

※カーナビゲーションの訪問宅電話番号検索機能に関する個人情報の削除などはこちらの窓口で承っております

■ファックス

0120-105-680(無料)

記載内容は、予告なく変更させていただくことがありますので予めご了承ください。

パイオニア株式会社

〒113-0021

東京都文京区本駒込2-28-8

文京グリーンコート

© パイオニア株式会社 2016-2024